

THZ 8.5 flex




ZENTRALES LÜFTUNGSGERÄT THZ
504/5.5/8.5 ECO/FLEX

PRODUKT-NR.: 190663

Benötigtes Zubehör

Artikel	Bestell-Nr.	Typ	Beschreibung
	190204	<u>ISG web</u>	Internet Service Gateway
	233836	<u>AWG 315 SR</u>	Wanddurchführung mit Wetterschutzgitter, wärmegeklämmt
	201720	<u>LSWP 315-1.5 SG</u>	Luftschlauch wärme- und schallgeklämmt, 1.5 m lang, DN 315, grau farbige Außenhülle
	190382	<u>ISG plus</u>	Internet Service Gateway plus
	190176	<u>TCR comfort</u>	Bedieneinheit

Weiteres Zubehör

Artikel	Bestell-Nr.	Typ	Beschreibung
	233485	<u>ZLWZ Trans</u>	Transporthilfe
	231332	<u>FMK F7-2 ZUL Inverter</u>	Filtermattenset Zuluft ePM1 > 50 % (F7), 2 St.
	227665	<u>LSK Inverter</u>	Sommerkassette
	190176	<u>TCR comfort</u>	Bedieneinheit

	190382	<u>ISG plus</u>	Internet Service Gateway plus
	232675	<u>LULH 315 o</u>	Luftumlenkhaube Außen-/Fortluft
	190204	<u>ISG web</u>	Internet Service Gateway
	238789	<u>ZKA WP</u>	Kondensatablauf mit Trichtersiphon
	201618	<u>LSWP 315-4 SG</u>	Luftschlauch wärme- und schalldämmmt, 4 m lang, DN 315, grau farbige Außenhülle
	233836	<u>AWG 315 SR</u>	Wanddurchführung mit Wetterschutzgitter, wärmegeedämmt
	231330	<u>FMS G4-10 ABL Inverter</u>	Filtermattenset Abluft ISO Coarse < 60% (G4), 10 St.
	231039	<u>AWG 315 L</u>	Wanddurchführung für Lichtschachteinbau, wärmegeedämmt
	233867	<u>LWTF Inverter</u>	Austausch-Enthalpie-Wärmeübertrager
	234646	<u>LSWP 315-4 S</u>	Luftschlauch wärme- und schalldämmmt, 4 m lang, DN 315
	232955	<u>AWG 315 GL</u>	Grau lackierte Wanddurchführung mit Wetterschutzgitter, wärmegeedämmt
	231331	<u>FMS M5-2 ZUL Inverter</u>	Filtermattenset Zuluft ePM10 > 50 % (M5), 2 St.
	201720	<u>LSWP 315-1.5 SG</u>	Luftschlauch wärme- und schalldämmmt, 1.5 m lang, DN 315, grau farbige Außenhülle
	202778	RCCB-25	

Service-Center

Sie haben Fragen? Wir helfen gerne:
Unter der Telefonnummer 05531 99068-95082

Unsere Fachpartner

Unsere kompetenten Ansprechpartner vor Ort helfen
Ihnen bei allen Fragen:
www.tecalor.de/fachpartner-suchen

Installationshinweis

Die Installation nicht-steckerfertiger Geräte ist vom
jeweiligen Netzbetreiber oder von einem eingetragenen
Fachbetrieb vorzunehmen, der Ihnen auch bei
der Einholung der Zustimmung des jeweiligen
Netzbetreibers für die Installation des Gerätes behilflich
ist.

info@tecalor.de — www.tecalor.de